


Mutina

Tally Outdoor by Michael Anastassiades



FR

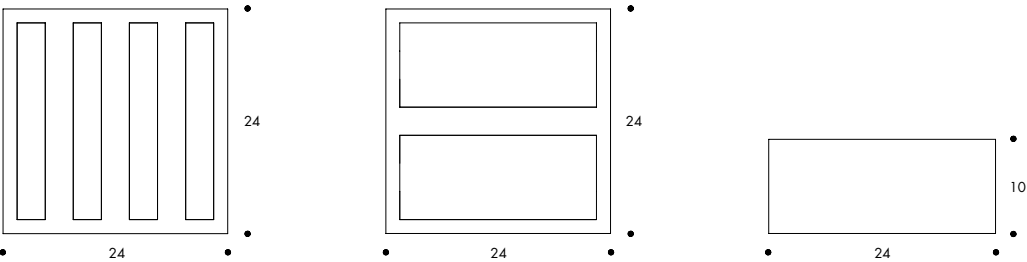
Informations générales
Conseils de pose et d'entretien
Couleurs
Caractéristiques techniques
Emballage



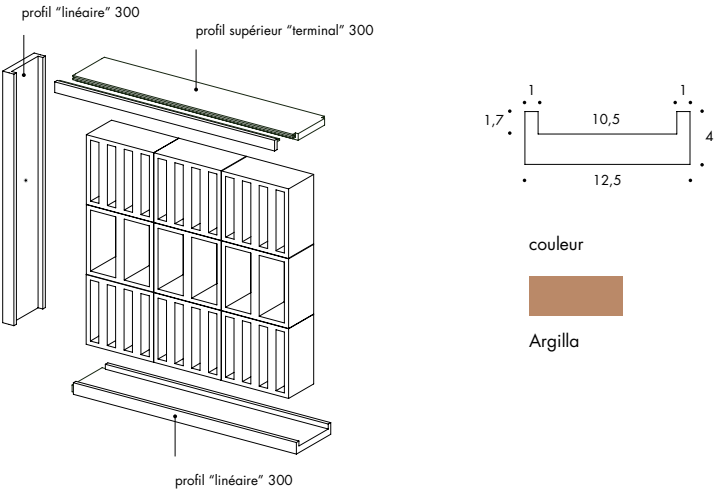
Informations générales

Les données, les informations et les indications contenues dans la présente fiche technique et dans les autres documents relatifs au produit Tally Outdoor by Michael Anastassiades sont la propriété exclusive de Ceramiche MUTINA S.p.a. La présente Fiche Technique fournit à l'acheteur les informations relatives à l'utilisation du produit utiles pour l'exécution correcte de sa pose ainsi que pour l'évaluation et la prévention des risques résultant de l'utilisation normale de ce même produit.

collection	Tally Outdoor
design	Michael Anastassiades, 2025
production	Artisanale
matériel	Terre cuite extrudée
épaisseur	10 cm
dimensions nominales	24x24x10 cm
spécifications	<p>Éléments de séparation extrudés fabrication artisanale, 10 cm d'épaisseur.</p> <p>2 éléments</p> <p>1 couleur: Natural (finition naturelle)</p> <p>Ce produit convient aux zones résidentielles et commerciales, pour la réalisation de murs d'une hauteur maximale de 4 mètres. Ces éléments doivent en tout état de cause être conformes aux normes techniques de réglementation de la construction applicables dans le pays où ils sont utilisés. Pour le territoire national Italien, en particulier, ils doivent respecter la norme NTC 2018 DECRETO MIN 27/01.</p> <p>Afin d'obtenir un résultat esthétique optimal, nous vous conseillons d'installer TALLY OUTDOOR en utilisant nos profils en bois. Un profil supérieur "terminal" avec côté amovible est prévu pour la fixation au plafond.</p> <p>En complément, Mutina fournit le Scellant Mutina, catégorie EC 1 plus pour les émissions de VOC.</p>
primes	Hospitality Design Awards Las Vegas dans la catégorie Custom Art + Installations.
classification	UNI 11128/2004



pièces de finition



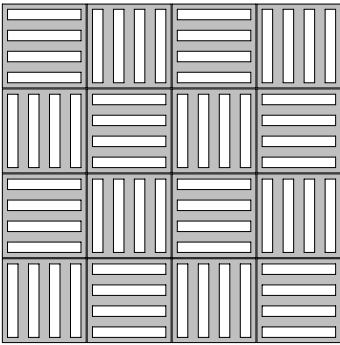


schéma de pose 1




schéma de pose 2




schéma de pose 3




schéma de pose 4

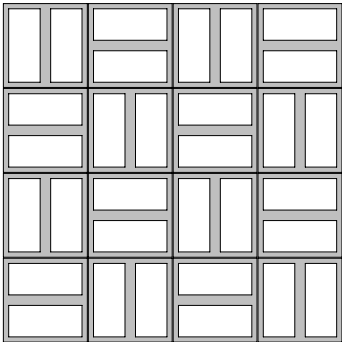


schéma de pose 5


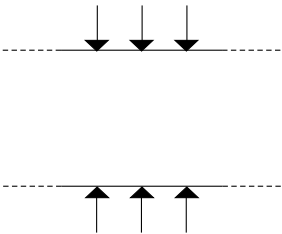
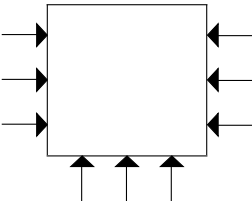


schéma de pose 6

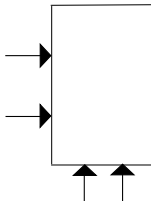
ANCRAGE SUR 2 CÔTÉS
MAX h400 cm



ANCRAGE SUR 3 CÔTÉS
MAX h400x300 cm



ANCRAGE SUR 2 CÔTÉS
MAX h250x100 cm



Conseils de pose et d'entretien

destination d'utilisation	Tally convient aux zones extérieures selon la norme UNI EN 772-22 avec le marquage «F2-exposition sévère».
conseils pour la pose	–
colle recommandée	Scellant organique éco-compatible sans solvants.
dimension recommandée du joint	–
type de joint recommandée	–
conseils pour le nettoyage de fin chantier	Évitez les coulées lors de l'application du produit. Si nécessaire, attendez que le produit sèche et retirez-le à l'aide d'un outil tranchant.
entretien courant (produit posé)	–
calibres (dimensions réelles)	24 x 24 x 10 cm. Le produit est artisanal et fait à la main, par conséquent chaque carreau a une tolérance dimensionnelle de 3 mm.

Couleurs



Tally Wide



Tally Narrow

Caractéristiques techniques

STANDARD	FEATURES	VALUE REQUIRED	TALLY OUTDOOR
UNI EN 772-16	dimensions	to declare	T2-R2
UNI EN 772-21	water absorption	to declare	12,5%
UNI EN 772-5	soluble salts content	to declare	S2
UNI EN 772-22	freeze-thaw resistance	to declare	F2
D.M. 1401/2008	determination of variable horizontal loads	to declare	C2
Leed 4.1			10%
VOC Emission			available upon request
Declaration of Contents			available upon request
SDS			available upon request
BPD3			available upon request
HPD			available upon request

Emballage

SIZE	PCS-SQM	SQM-PAL	PCS-PAL	KG-PC	KG-PAL
Tally Narrow	17,36	1,84	32	6,50	208
Tally Wide	17,36	1,84	32	3,80	121,60